


MAC - SKYPE

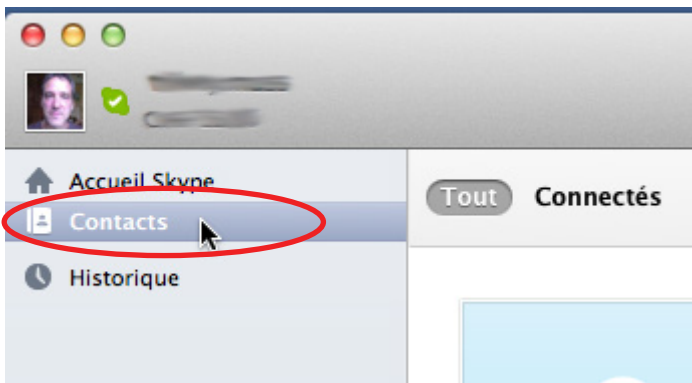
Démarrez skype en cliquant dessus dans le dock.



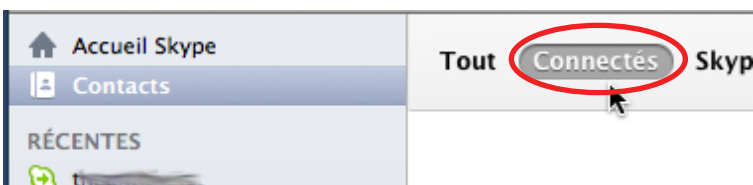
Lorsque la fenêtre ci-dessous apparait tapez votre pseudo (nom d'utilisateur) et mot-de-passe, puis enter.



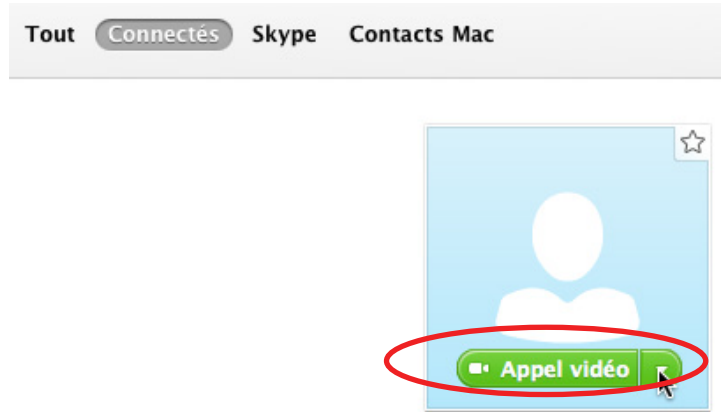
Dans la fenêtre suivante, cliquez sur contact sur la gauche.



dans la partie de droite cliquez sur «connectés»



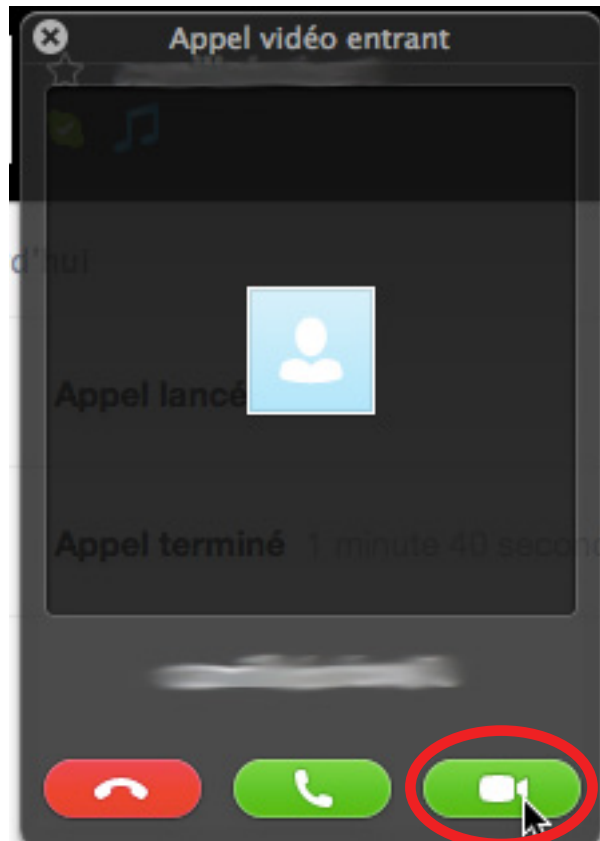
En dessous cliquez sur la bulle verte «appel vidéo» du contact que vous voulez appeler.



Optionnel : Lorsque la personne décroche, si vous ne voyez pas son image, vous devez cliquer sur l'icône de caméra barrée.



Si vous recevez un appel vous devrez cliquer sur l'icône de caméra verte pour décrocher.



Quand vous avez fini d'utiliser Skype, quittez-le avec commande-Q (pomme-Q).